


Prénom :

Classe :

Fichier de lecture



Fichier pédagogique
Distribution Action Directe
Casablanca – Maroc

[HTTP://WWW.DIRECTELIVRE.COM](http://www.directelivre.com)

Fichier créé par :
Muriel TERRAT-FAZENDE
Septembre 2018 - MAROC

Découvrons l'album

Réponds aux questions suivantes :

Titre du livre :.....

Nom de l'auteur :.....

Nom de l'illustratrice :.....

Nom de l'éditeur :.....

Observons attentivement la couverture :

L'illustratrice nous présente le personnage principal :.....

Quelle technique utilise-t-elle ?

Quelle impression se dégage de ce portrait ?.....

.....

En lisant la 4ème de couverture, tu peux maintenant expliquer quel est le problème du roi :.....

.....

Fais la liste de tous les animaux que tu reconnais sur la 2ème de couverture :

- -.....

- -.....

- -.....

- -.....

Comment décrirais-tu l'ambiance de cette scène ?.....

.....

.....

Jouons avec les mots 1

Une colère grosse comme un crocodile :

- Quelle est la couleur choisie pour le fond ?.....
- Quelle est la position du lion ?
-
- Quelle couleur choisirais-tu pour la peur ?.....
- Quelle couleur choisirais-tu pour la joie ?.....
- Quelle couleur choisirais-tu pour la tristesse ?.....
- Qu'est-ce qui, dans la position du lion, te fait penser au crocodile ?
.....

L'auteur a choisi : une colère grosse comme un crocodile, à toi de choisir un animal qui correspondrait bien aux émotions suivantes :

- une joie grande comme :.....
- un chagrin gros comme :.....

Que signifie le mot cachot ?

.....

Utilise ton dictionnaire pour en trouver le sens. Trouve un ou deux synonymes :

Dans la liste des choses interdites que rédige Le premier venu, il y en a certaines qui ont du sens, lesquelles et pourquoi ?


.....

D'autres choses interdites n'ont aucun sens. En poursuivant ta lecture, note tous les motifs d'emprisonnement d'animaux qui n'ont aucun sens, par exemple :

- le nez trop long de l'éléphant
- les histoires à dormir debout du marabout
- la grue :.....
- le perroquet :.....

Jouons avec les mots 2

Le vocabulaire de l'album



Horizontal

4. Celui qui recommande qu'on bâillonne Grue couronnée.
7. Synonyme de savane dans l'album.
8. Instrument de musique de Grue couronnée.
9. Mûres, celles de cola sont rouges.
10. Ce qui guérit Grue couronnée quand elle la dit.

Vertical

1. Pendentif de Marabout-qui-sait-tout.
2. Synonyme de prison.
3. Une colère grosse comme un.....
5. Insectes qui se nourrissent de bois.
6. Dans les régions tropicales, étendue composée principalement d'herbes.



Vrai ou Faux ?



Vrai ou faux ? Coche la bonne case	VRAI	FAUX
Le premier venu est un léopard.		
L'os qu'il porte sur la tête est un os de tatou séché.		
C'est le lion qui rédige la liste des choses interdites.		
Le premier animal envoyé au cachot est l'éléphant.		
Grue couronnée a volé sa seconde patte, celle qu'elle cache sous son ventre.		
Perroquet est emprisonné parce qu'il répète toujours la même chose.		
Le Premier venu invente de nouvelles lois et s'empiffre.		
Grue couronnée joue faux à cause des termites qui ont rongé son balafon.		
Grue couronnée joue faux à cause de son bec d'éléphant.		
C'est Marabout-qui-sait-tout qui propose la solution.		
Dire la vérité guérit Grue couronnée.		
Quand il apprend la vérité, le lion emprisonne le Premier venu.		

Débat



Avec un camarade, faites la liste de toutes les réflexions que vous inspire cet album. Voici quelques questions qui vont vous aider :

- Quels sont les animaux dont tu apprécies le comportement ? Pourquoi ?
- Pourquoi n'apprécies-tu pas le comportement de certains ?
- De quelle situation le Premier venu profite-t-il pour prendre les décisions à la place du Lion ?
- Comment cette histoire peut-elle vous aider à réfléchir sur les relations avec vos camarades de classe, vos amis... ?
- Pourquoi dit-on que la colère est mauvaise conseillère ?

Vous êtes prêts à organiser un débat en classe. Pensez à distribuer les rôles : gardien du temps, modérateur, secrétaire de séance et n'oubliez pas les règles de prise de parole !

Les expressions du texte

Recherche la signification des différentes expressions du texte :

- Quelle mouche t'a piqué ?.....
.....
- Piquer une colère :.....
.....
- Raconter des histoires à dormir debout :
.....
- Mener quelqu'un par le bout du nez :.....
.....
- Il ne fait pas bon se frotter à quelqu'un :.....
.....

Choisis et illustre une de ces expressions :

Recherche documentaire 1




Sur le site de « L'école des Loisirs » tu peux trouver beaucoup d'informations sur l'auteur de l'album :


- ➔ Sa date de naissance :
- ➔ Le nom de la ville où il est né :
- ➔ Le nom de son pays de naissance :
- ➔ Colorie en vert son pays sur la carte de l'Afrique ci-dessous :
- ➔ Colorie le Maroc en rouge :



- ➔ Colorie les drapeaux des deux pays :



Maroc



Cameroun

Recherche documentaire 2



Trouve maintenant des renseignements sur l'illustratrice de l'album :

- ➔ Sa date de naissance :
- ➔ Le nom de la ville où elle est née :
- ➔ Le nom de son pays de naissance :

Les animaux de l'album ont tous des manières différentes de vivre, de prendre soin de leurs petits et de se nourrir.

En visitant le site : <http://www.gommeetgribouillages.fr/afrique> , tu trouveras les renseignements nécessaires pour remplir le tableau suivant :

Nom de l'animal	Régime alimentaire	Lieu de vie	Ses petits	Ses prédateurs
Eléphant				
Girafe				
Gnou				
Hyène				
Lion				
Zèbre				

Dessinons comme l'illustratrice !



Inspirons-nous de la manière dont l'illustratrice, Anne-Catherine De Boel, a représenté la colère du lion.

Avant de commencer à dessiner, réfléchis avec tes camarades et, ensemble, complétez le tableau suivant.

animal	Sa position	Couleur du fond	Détails amusants
Lion en colère	Membres écartés Bouche grande ouverte	rouge	yeux rouges en forme de noix de cola Dents en forme de scie
Zèbre triste			Rayures : yeux :
Eléphant joyeux			Trompe : oreilles :
Girafe apeurée			Cou : taches :
Gazelle			Cornes : pattes :

Maintenant, choisis un animal parmi ceux de la deuxième de couverture.

Choisis ensuite une l'émotion que tu veux représenter parmi : la joie, la tristesse et la peur.

Il te faut :

- 1 feuille de papier à dessin blanc
- 1 crayon à papier
- des crayons de couleur ou des pastels

Tu es prêt(e) à dessiner !

